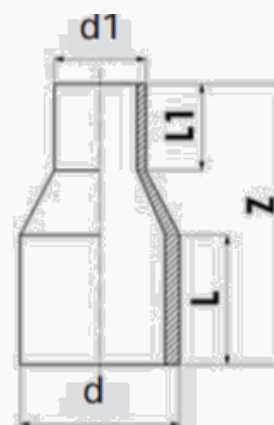


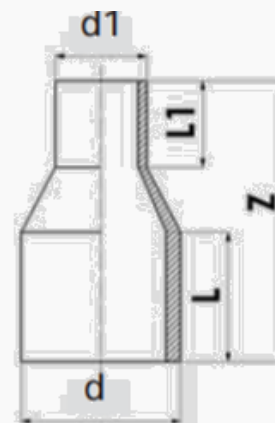
REDUKSION PE REDUCER

Dn (mm)	Presioni (bar)	L (mm)	L1 (mm)	Z (mm)
Dn (mm)	Pressure (Bar)	L (mm)	L1 (mm)	Z (mm)
d-d1				
25-20	PN 16	40	35	80
32-20	PN 16	50	45	110
32-25	PN 16	50	45	110
40-20	PN 16	45	45	105
40-25	PN 16	45	45	105
40-32	PN 16	45	45	105
50-20	PN 16	45	45	110
50-25	PN 16	45	45	110
50-32	PN 16	45	45	110
50-40	PN 16	45	45	110
63-20	PN 16	50	45	120
63-25	PN 16	50	45	120
63-32	PN 16	50	45	120
63-40	PN 16	50	45	120
63-50	PN 16	50	45	120
75-32	PN 16	70	50	160
75-40	PN 16	70	50	160
75-50	PN 16	70	50	160
75-63	PN 16	70	50	160
90-32	PN 16	80	55	180
90-50	PN 16	80	55	180
90-63	PN 16	80	55	180
90-75	PN 16	80	55	180
110-25	PN 16	90	40	200
110-32	PN 16	90	50	190
110-50	PN 10	90	60	190
	PN 16	90	60	190
110-63	PN 10	90	65	200
	PN 16	90	65	200
110-75	PN 16	90	85	190
	PN 10	90	85	190
110-90	PN 16	90	85	190
	PN 20	90	85	190
125-25	PN 16	90	50	210



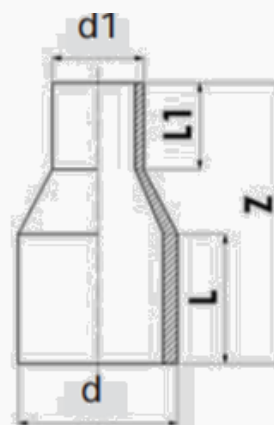
REDUKSION PE REDUCER

Dn (mm)	Presioni (bar)	L (mm)	L1 (mm)	Z (mm)
Dn (mm)	Pressure (Bar)	L (mm)	L1 (mm)	Z (mm)
d-d1				
125-63	PN 16	90	60	210
125-75	PN 16	90	60	210
125-90	PN 10	90	80	210
	PN 16	90	80	210
125-110	PN 10	80	85	210
	PN 16	80	85	210
140-75	PN 16	95	70	210
140-90	PN 16	95	70	210
140-110	PN 10	95	70	210
	PN 16	95	70	210
140-125	PN 10	95	80	210
	PN 16	95	80	210
	PN 25	95	80	210
160-90	PN 10	95	75	220
	PN 16	95	75	220
160-110	PN 10	95	75	220
	PN 16	95	75	220
	PN 32	95	75	220
160-125	PN 10	95	85	220
	PN 16	95	85	220
160-140	PN 10	95	85	220
	PN 16	95	85	220
180-90	PN 10	105	75	250
	PN 16	105	75	250
180-110	PN 10	105	85	250
	PN 16	105	85	250
180-125	PN 10	105	90	250
	PN 16	105	90	250
	PN 25	105	90	250
180-140	PN 10	105	90	250
	PN 16	105	90	250
180-160	PN 10	105	90	250
	PN 16	105	90	250



REDUKSION PE REDUCER

Dn (mm)	Presioni (bar)	L (mm)	L1 (mm)	Z (mm)
Dn (mm)	Pressure (Bar)	L (mm)	L1 (mm)	Z (mm)
d-d1				
200-110	PN 10	115	85	265
	PN 16	115	85	265
200-125	PN 10	115	85	265
	PN 16	115	85	265
200-140	PN 10	120	100	260
	PN 16	120	100	260
200-160	PN 10	120	90	255
	PN 16	120	90	255
200-180	PN 10	120	90	255
	PN 16	120	90	255
	PN 20	105	105	275
225-110	PN 10	120	80	275
	PN 16	120	80	270
225-125	PN 10	125	85	275
225-140	PN 10	120	100	275
225-160	PN 10	125	100	290
	PN 16	125	100	275
225-180	PN 10	125	105	300
225-200	PN 10	120	110	300
	PN 16	120	110	300
250-125	PN 16	115	80	300
	PN 10	110	100	300
250-160	PN 16	110	100	300
	PN 10	115	100	300
250-180	PN 10	115	110	330
	PN 16	115	110	330
	PN 25	115	110	330
250-225	PN 10	115	120	330
	PN 16	115	120	330
280-200	PN 10	135	110	330
	PN 16	135	110	330



REDUKSION PE REDUCER

Dn (mm)	Presioni (bar)	L (mm)	L1 (mm)	Z (mm)
Dn (mm)	Pressure (Bar)	L (mm)	L1 (mm)	Z (mm)
d-d1				
315-160	PN 10	145	95	335
	Pn 16	145	95	335
315-180	PN 20	145	110	335
	PN 10	145	110	335
315-200	PN 16	145	110	335
	PN 25	145	110	335
315-225	PN 10	145	110	335
	Pn 16	145	110	335
315-250	PN 10	145	120	335
	Pn 16	145	120	335
315-280	PN 10	145	130	335
	Pn 16	145	130	335
355-200	PN 16	155	115	360
355-250	PN 10	155	115	360
	Pn 16	155	115	360
355-315	PN 16	155	115	360
400-200	PN 10	140	110	360
	Pn 16	140	110	360
400-250	PN 16	140	110	360
400-315	PN 10	140	130	360
	Pn 16	140	130	360
400-355	PN 10	140	150	360
	Pn 16	140	150	360

